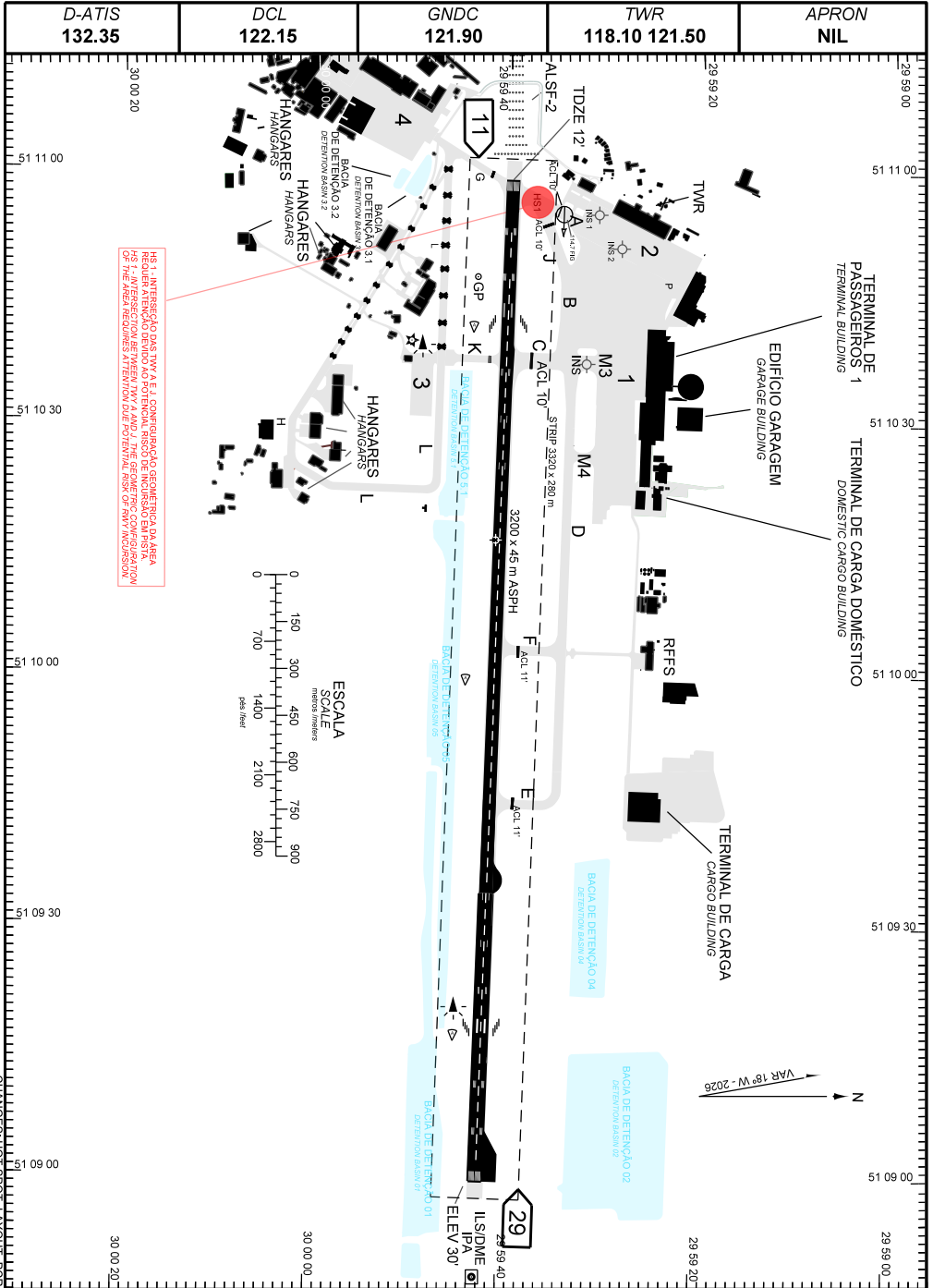


AD ELEV: 30'


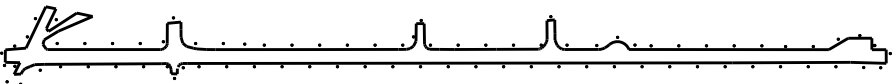
ARP S29 59 41 W051 10 16



HB 1 - INTERSEÇÃO DAS TRV A E I, CONFECCIONADO GEOMETRIZADA DA AREA, REQUER ATENÇÃO DEVIDO AO POTENCIAL RISCO DE INCURSAO EM PISTA. OS TRABALHOS ESTAO EM ALTA ATIVIDADE DEFECCIONANDO A COMPLETAÇÃO DOS TRABALHOS, FAVORECENDO A REALIZAÇÃO DE VOO EM CONDIÇÕES DE VANTAGEM.

CHANGES: HOT SPOT, LAYOUT PCR

**ADC - SBPA: INFORMAÇÕES COMPLEMENTARES / COMPLEMENTARY INFORMATION**

CARACTERÍSTICAS FÍSICAS / PHYSICAL CHARACTERISTICS											
PISTA RUNWAY				DIMENSÕES(m) DIMENSIONS(m)				PCR	TIPO DE SUPERFÍCIE SURFACE KIND		
RWY	BRG MAG	Tipo Type	RCD	RWY	SWY	CWY	STRIP	RWY	RWY	SWY	
a	b	c	d	e	f	g	h	i	j	k	
11	109	PA 2	4E	3200x45			3320 x 280	780/F/B/X/T	ASPH		
29	289	NPA	4E								
DISTÂNCIAS DECLARADAS, AUXÍLIOS VISUAIS E COORDENADAS DAS CABECEIRAS DECLARED DISTANCES, VISUAL AIDS AND THRESHOLD COORDINATES											
RWY	TORA(m)	TODA(m)	ASDA(m)	LDA(m)	AUXÍLIOS / AIDS	ALTURA GEOIDAL(m) GEOID HEIGHT(m)	COORDENADAS COORDINATES				
11	3200	3200	3200	3200	ALSF - 2 / PAPI	4,57	S29 59 40 W051 10 59				
29	3200	3200	3200	3200	PAPI	4,53	S29 59 42 W051 08 59				
SERVIÇO DE SALVAMENTO E CONTRAINCÊNDIO / RESCUE AND FIRE FIGHTING SERVICE: RFFS REQ - 9											
RWY 11/ 29											
<p><b>Sinalização horizontal / Marking Aids</b></p>  <p><b>Auxílios luminosos / Lighting Aids</b></p> 											
<p><b>RMK:</b> 1) MEHT: PAPI - RWY 29 - 73FT RWY 11 - 68FT</p> <p>2) TWY F E TWY K PROIBIDO OPS ACFT COM ENVERGADURA ACIMA DE 36M. TWY F AND TWY K PROHIBITED OPS ACFT WITH WINGSPAN GREATER THAN 36M.</p>											

CHANGES: HOT SPOT, LAYOUT, PCR.